



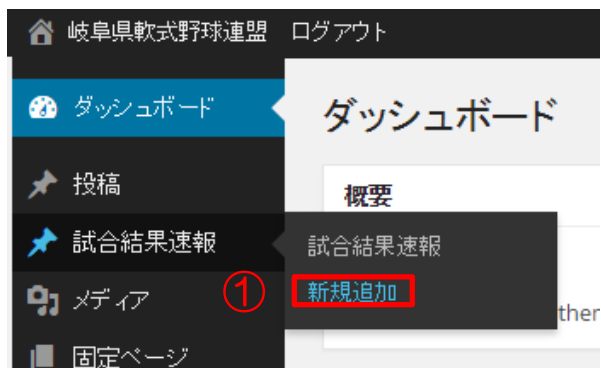
WORDPRESS

更新マニュアル

Ver.1.0

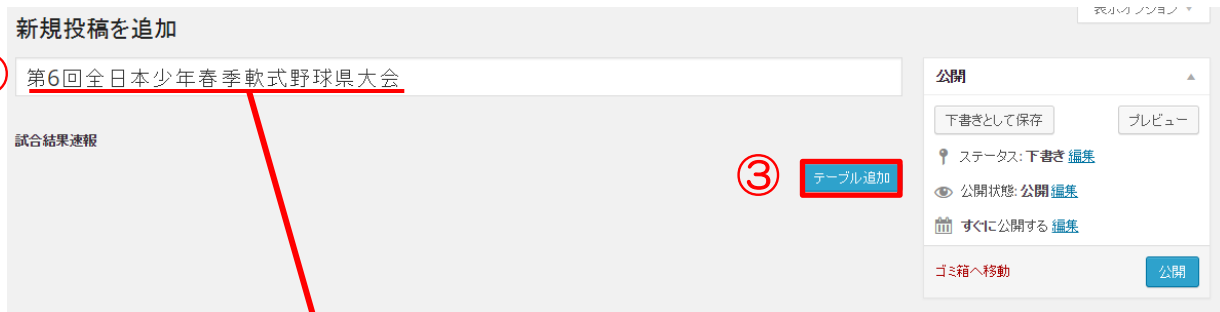
① 試合結果速報

① 試合結果速報 新規追加



① 試合結果速報 > 新規追加 をクリックします。

② タイトルを入力します。



試合結果速報

第6回全日本少年春季軟式野球県大会

No	チーム名	1回戦	チーム名	備考欄
会場A	下呂市金山町リバーサイドスタジアム			
①-1	下呂BBC	5 × 6	中津川第2中学校	-
①-2	大垣東中学校	3 × 1	羽島郡メントーズ	-
会場B	下呂つじヶ丘公園野球場			
①-1	向陽中学校	0 × 1	高富中学校	-

③ 「テーブル追加」をクリックします。

図.タイトルの表示場所

① 試合結果速報 新規追加

The screenshot shows a web form titled '新規投稿を追加' (Add New Post) with a dropdown menu set to '第6回全日本少年春季軟式野球県大会'. Below the title is a '試合結果速報' (Match Results Report) section. It contains a table with two rows: '対戦名' (Opponent Name) and '対戦結果' (Match Result). The '対戦名' row has a red circle '4' next to it and a text input field. The '対戦結果' row has a red circle '5' next to it and a blue button labeled '対戦結果を追加する' (Add Match Result). To the right of the table is a '公開' (Public) section with buttons for '下書きとして保存' (Save as Draft), 'プレビュー' (Preview), 'ステータス: 下書き' (Status: Draft), '公開状態: 公開' (Public Status: Public), 'すぐに公開する' (Publish Immediately), 'ゴミ箱へ移動' (Move to Trash), and '公開' (Publish). A 'テーブル追加' (Add Table) button is located at the bottom right of the table area.

④ 対戦名を入力します。

入力例) 1回戦 例) 2回戦 例) 3回戦 例) 準決勝 例) 決勝

⑤ 「対戦結果を追加する」をクリックし、試合結果を入力していきます。

① 試合結果速報 新規追加

第6回全日本少年春季軟式野球県大会

試合結果速報

対戦名
例) 1回戦 例) 決勝

1回戦

対戦結果
対戦結果入力欄

⑥	会場の追加 会場を追加したい場合はチェックを入れてください。	<input type="checkbox"/>
⑦	No	<input type="text"/>
⑧	Aチーム名	<input type="text"/>
⑨	Aチーム得点	<input type="text"/>
⑩	Bチーム名	<input type="text"/>
⑪	Bチーム得点	<input type="text"/>
⑫	備考欄	<input type="text"/>

対戦結果を追加する

テーブル追加

⑥ 会場の追加

会場を追加する場合はチェックを入れます。
チェックを入れると「会場区別」、「会場名」という
新たな入力欄が表示されます。

会場の追加 会場を追加したい場合はチェックを入れてください。	<input checked="" type="checkbox"/>
会場区別 例) 会場A 例) 会場D	<input type="text"/> ※1
会場名	<input type="text"/> ※2
No	<input type="text"/>

※1 会場区別

記入例) 会場A

※2 会場名

記入例) ○○野球場

⑦ No

⑧ Aチーム名

⑨ Aチーム得点

⑩ Bチーム名

⑪ Bチーム得点

⑫ 備考欄

① 試合結果速報 新規追加

第6回全日本少年春季軟式野球県大会

試合結果速報

対戦名 ④ 1回戦

対戦結果
対戦結果入力欄

⑥ 会場の追加
会場を追加したい場合はチェックを入れてください。

※1 会場区別
※2 会場名

⑦ No
⑧ Aチーム名
⑨ Aチーム得点
⑩ Bチーム名
⑪ Bチーム得点
⑫ 備考欄

対戦結果を追加する

テーブル追加

公開

下書きとして保存 プレビュー

ステータス: 下書き [編集](#)

公開状態: [公開](#) [編集](#)

すぐに公開する [編集](#)

ゴミ箱へ移動 ⑬ [公開](#)

⑬ 公開ボタンをクリックしてTOPページの状態を確認します。

第6回全日本少年春季軟式野球県大会

No	チーム名	1回戦 ④対戦名	チーム名	備考欄
会場A ※1 会場区別	下呂市金山町リバーサイドスタジアム ※2 会場名			
①-1	下呂BBC	5 × 6	中津川第2中学校	-

⑦ No ⑧ Aチーム名 ⑨ Aチーム得点 ⑩ Bチーム名 ⑪ Bチーム得点 ⑫ 備考欄

お知らせ

図. トップページの表示

① 試合結果速報 対戦名、会場が同じ場合の追加方法-1

対戦名、会場が同じ場合での対戦結果の追加方法を説明します。

第6回全日本少年春季軟式野球県大会

試合結果速報

対戦名 1回戦

対戦結果

会場の追加 会場を追加したし場別チェックを付けてください。

会場区別 会場A

会場名 下呂市金山町リバーサイドスタジアム

No ①-1

Aチーム名 下呂BBC

Aチーム得点 5

Bチーム名 中津川第2中学校

Bチーム得点 6

備考欄

① 対戦結果を追加する

プレビュー

下書きとして保存

ステータス: 下書き

公開状態: 公開

すぐに公開する

コピー・移動

公開

① 「対戦結果を追加する」をクリックし入力欄を追加します。

第6回全日本少年春季軟式野球県大会

試合結果速報

対戦名 1回戦

対戦結果

会場の追加 会場を追加したし場別チェックを付けてください。

会場区別 会場A

会場名 下呂市金山町リバーサイドスタジアム

No ①-1

Aチーム名 下呂BBC

Aチーム得点 5

Bチーム名 中津川第2中学校

Bチーム得点 6

備考欄

追加された入力欄

プレビュー

下書きとして保存

ステータス: 公開済み

公開状態: 公開済み

公開日時: 2015年1月28日 @ 6:05

コピー・移動

更新

① 試合結果速報 対戦名、会場が同じ場合の追加方法-2

会場が同じ場合、「会場の追加」をチェックしないまま他の項目を埋めます。

投稿を編集 新規追加

第6回全日本少年春季軟式野球県大会

試合結果速報

対戦名 ①1回戦

対戦結果 対戦結果入力権

会場の追加 会場を追加したい場合はチェックを入れてください。	<input checked="" type="checkbox"/>
会場区別 ①D会場A ②D会場D	会場A
会場名	下呂市金山町リバーサイドスタジアム
No	①-1
Aチーム名	下呂BBC
Aチーム得点	5
Bチーム名	中津川第2中学校
Bチーム得点	6
備考欄	-
会場の追加 会場を追加したい場合はチェックを入れてください。	<input type="checkbox"/> ②チェックしない
No	①-2
Aチーム名	大垣東中学校
Aチーム得点	3
Bチーム名	羽島郡メントーズ
Bチーム得点	1
備考欄	-

対戦結果を追加する

テーブル追加

② 同じ会場の場合は「会場の追加」にチェックを入れずに他の項目を埋めます。

入力後は更新ボタンをクリックしてTOPの表示を確認してください。

■ 試合結果速報

第6回全日本少年春季軟式野球県大会

No	チーム名	1回戦	チーム名	備考欄
会場A	下呂市金山町リバーサイドスタジアム			
①-1	下呂BBC	5 × 6	中津川第2中学校	-
①-2	大垣東中学校	3 × 1	羽島郡メントーズ	-

■ お知らせ

図.トップページの表示

① 試合結果速報 対戦名が同じ 会場が違う場合の追加方法-1

対戦名が同じで会場が違う場合の対戦結果の追加方法を説明します。

第6回全日本少年春季軟式野球県大会

公開

試合結果速報

対戦名 1回戦

対戦結果

会場の追加 会場を追加したし場別チェックを付けてください。

会場区別 会場A

会場名 下呂市金山町リバーサイドスタジアム

No ①-1

Aチーム名 下呂BBC

Aチーム得点 5

Bチーム名 中津川第2中学校

Bチーム得点 6

備考欄

① 対戦結果を追加する

チームを追加

① 「対戦結果を追加する」をクリックし入力欄を追加します。

第6回全日本少年春季軟式野球県大会

公開

試合結果速報

対戦名 1回戦

対戦結果

会場の追加 会場を追加したし場別チェックを付けてください。

会場区別 会場A

会場名 下呂市金山町リバーサイドスタジアム

No ①-1

Aチーム名 下呂BBC

Aチーム得点 5

Bチーム名 中津川第2中学校

Bチーム得点 6

追加された入力欄

対戦結果を追加する

チームを追加

① 試合結果速報 対戦名が同じ 会場が違う場合の追加方法-2

対戦名が同じ、会場が違う場合、「会場の追加」にチェックをして、会場区別と会場名を入力します。

② 違う会場の場合は「会場の追加」にチェックを入れ、会場区別と会場名に入力します。

1

2

3

対戦結果を追加する

テーブル追加

1

※1 会場区別
記入例) 会場A

※2 会場名
記入例) ○○野球場

試合結果速報

第6回全日本少年春季軟式野球県大会

No	チーム名	1回戦	チーム名	備考欄
会場 A	下呂市金山町リバーサイドスタジアム			
①-1	下呂BBC	5 × 6	中津川第2中学校	-
①-2	大垣東中学校	3 × 1	羽島郡メントース	-
会場 B	下呂つつじヶ丘公園野球場			
①-1	向陽中学校	0 × 1	高富中学校	-

お知らせ

図.トップページの表示

① 試合結果速報 対戦名が違う場合の追加方法

これまで1回戦を入力してきました。次は対戦名が違う2回戦などを入力する場合について説明します。

備考欄	-
会場の追加 <small>会場を追加したい場合はチェックを入れてください。</small>	<input checked="" type="checkbox"/>
会場区別 <small>(例)会場A (例)会場D</small>	会場B
会場名	下呂つつじヶ丘公園野球場
No	①-1
Aチーム名	向陽中学校
Aチーム得点	0
Bチーム名	高富中学校
Bチーム得点	1
備考欄	-

対戦結果を追加する

- ① 「テーブルを追加する」をクリックします。
- ② 対戦名を入力します。入力例) 1回戦 例) 2回戦 例) 決勝
- ③ 「対戦結果を追加する」をクリックし、各項目に入力します。

備考欄	-
会場の追加 <small>会場を追加したい場合はチェックを入れてください。</small>	<input checked="" type="checkbox"/>
会場区別 <small>(例)会場A (例)会場D</small>	会場B
会場名	下呂つつじヶ丘公園野球場
No	①-1
Aチーム名	向陽中学校
Aチーム得点	0
Bチーム名	高富中学校
Bチーム得点	1
備考欄	-

対戦結果を追加する

対戦名
(例)1回戦 (例)決勝

対戦結果
(例)対戦結果入力欄

テーブル追加

試合結果速報

第6回全日本少年春季軟式野球大会

No	チーム名	1回戦	チーム名	備考欄
会場A	下呂市金山町リバーサイドスタジアム			
①-1	下呂BBC	5 × 6	中津川第2中学校	-
①-2	大垣東中学校	3 × 1	羽島部メントーズ	-
会場B	下呂つつじヶ丘公園野球場			
①-1	向陽中学校	0 × 1	高富中学校	-
No <th>チーム名</th> <th>2回戦</th> <th>チーム名</th> <th>備考欄</th>	チーム名	2回戦	チーム名	備考欄
会場A	下呂市金山町リバーサイドスタジアム			
①-1	A中学校	6 × 10	B中学校	-

② テーブル・対戦結果の途中追加・消去

途中に追加する場合や先頭に追加したい場合は「+ボタン」  をクリックしてください。

	Aチーム得点	<input type="text" value="0"/>	
	Bチーム名	<input type="text" value="高富中学校"/>	
	Bチーム得点	<input type="text" value="1"/>	
	備考欄	<input type="text" value="-"/>	
	<input type="button" value="対戦結果を追加する"/>		
対戦名 <small>例) 1回戦 例) 決勝</small>	<input type="text" value="2回戦"/>		
対戦結果 <small>対戦結果入力欄</small>	会場の追加 <small>会場を追加したい場合はチェックを入れてください。</small>	<input checked="" type="checkbox"/>	
	会場名	<input type="text" value=""/>	

削除する場合は「- ボタン」  をクリックしてください。

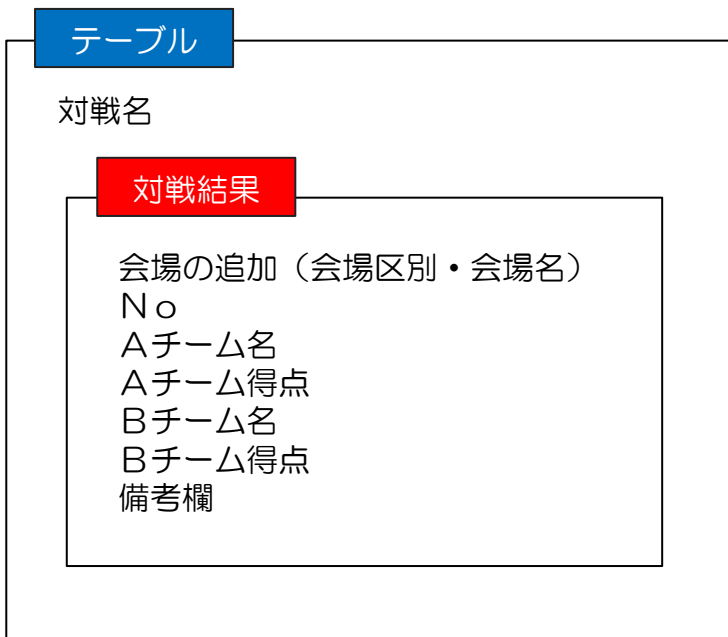
1	会場名	<input type="text" value="下呂市金山町リバーサイドスタジアム"/>		
	No	<input type="text" value="①-1"/>		
	Aチーム名	<input type="text" value="A中学校"/>		

① 試合結果速報 名称・構成について

会場の追加～備考欄までを「対戦結果」
対戦名と対戦結果を含んだものを「テーブル」と呼びます。

※対戦結果、テーブルはいくつでも追加することができます。

 ・・・対戦結果 ・・・テーブル



試合結果速報

第6回全日本少年春季軟式野球県大会

No	チーム名	1回戦		チーム名	備考欄	
会場 A	下呂市金山町リバーサイドスタジアム					
①-1	下呂BBC	5	×	6	中津川第2中学校	-
①-2	大垣東中学校	3	×	1	羽島郡メントーズ	-
会場 B	下呂つつじヶ丘公園野球場					
①-1	向陽中学校	0	×	1	高富中学校	-

No	チーム名	2回戦		チーム名	備考欄	
会場 A	下呂市金山町リバーサイドスタジアム					
①-1	A中学校	6	×	10	B中学校	-

対戦名（1回戦や2回戦、決勝など）を変えたい場合は テーブル追加 をクリックして下さい。

対戦名が同じで試合結果を追加していく場合は 対戦結果を追加する をクリックして下さい。